

Petit guide pour trouver votre
emploi du temps, votre boîte mail et
les supports de cours mis en ligne

Rendez-vous sur l'espace numérique de travail de l'université <https://ernest.unistra.fr>

Connectez-vous ou activez votre compte si ce n'est pas encore fait

The screenshot shows the Ernest platform interface. At the top, there are navigation tabs for 'Plateforme Ernest' and 'Environnement numérique et social de travail de l'Université de Strasbourg'. The main content area contains a welcome message and instructions. A white navigation menu is overlaid on the right side, containing the following items:

- Aide
- CONNEXION
- Activation du compte
- INVITES

Two arrows originate from the text above: a red arrow points to the 'CONNEXION' button, and a green arrow points to the 'Activation du compte' button. The background of the page features a collage of scientific and technical icons.

Plateforme Ernest - Environnement numérique de travail de l'Université de Strasbourg – 2019 – Tous droits réservés

Identifiez-vous

[FR](#) | [EN](#) | [DE](#)

Bienvenue sur le service central d'authentification

Identifiant





Votre identifiant

Mot de passe

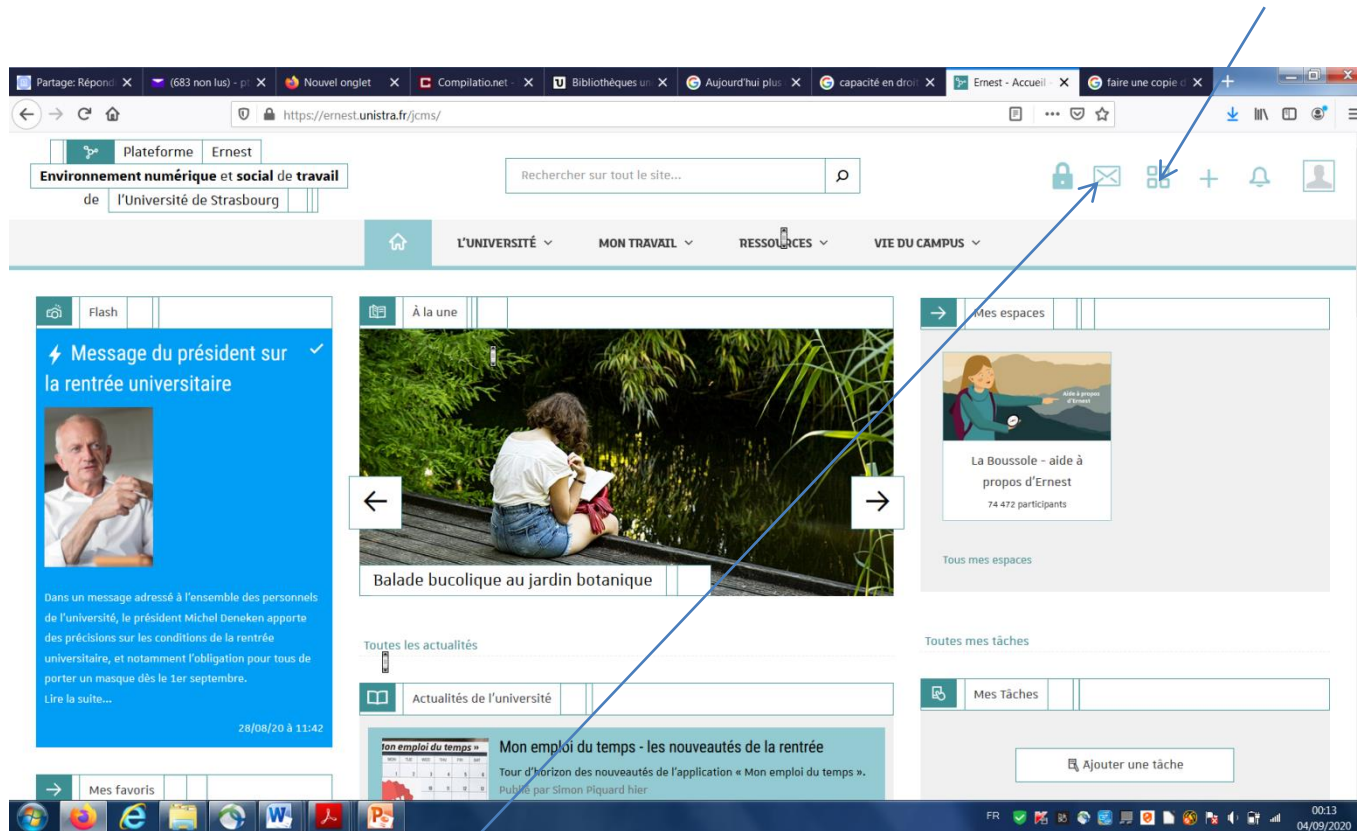


••••••••••••••••

Se connecter



Vous voilà sur votre espace Ernest. Pour trouver l'emploi du temps ou pour trouver l'espace moodle (qui contient les supports de cours) cliquez sur cette icône



Pour accéder à vos mails unistra, cliquez sur l'enveloppe.

Consultez régulièrement votre boîte mail unistra! Aucun mail ne vous sera adressé sur votre boîte mail personnelle. Seule votre boîte mail unistra sera utilisée par la Faculté pour vous contacter ou vous envoyer des informations importantes relatives aux inscriptions aux examens et aux convocations notamment.

Voilà l'icône qui permet d'accéder à **vos** emploi du temps des cours du soir et des TD
voilà celle qui permet d'accéder à **moodle (supports de cours et de TD)**

The screenshot shows a web browser window displaying the Ernest website. The browser's address bar shows the URL <https://ernest.unistra.fr/cms/>. The website header includes navigation tabs for 'Plateforme Ernest', 'Environnement numérique et social de travail de l'Université de Strasbourg', and a search bar. A main navigation bar contains 'L'UNIVERSITÉ', 'MON TRAVAIL', and 'RESSOURCES'. An 'APPLICATIONS' menu is open, showing icons for 'Catalogue des applications', 'Partage', 'Bibliothèques', 'Seafile', 'Anti-plagiat (Compilatio)', 'Moodle', and 'Mon emploi du temps'. A red arrow points from the text above to the Moodle icon, and a green arrow points from the text above to the 'Mon emploi du temps' icon. The background of the website shows a news flash about the university president's message and a featured article about a walk in the botanical garden.

Lors de votre première connexion, ces icônes n'apparaissent pas. Vous devez les chercher et les ajouter en cliquant sur le + « **rechercher une application** »

Lorsque vous cliquez sur l'icône Capacité, à condition que votre
Pour ce faire, cliquez sur « personnaliser »



vous accédez à l'emploi du temps de la
emploi du temps soit bien paramétré.

PERSONNALISER CONSULTER

Consulter votre emploi du temps

Emploi du temps

AUJOURD'HUI < 28 août 2023 - 3 septembre 2023 > SEMAINE


	LUN.	MAR.	MER.	JEU.	VEN.	SAM.	DIM.
	28	29	30	31	1	2	3
07:30							
08:00							
08:30							
09:00							
09:30							
10:00							
10:30							
11:00							
11:30							
12:00							
12:30							
13:00							
13:30							
14:00							
14:30							
15:00							
15:30							
16:00							
16:30							
17:00							
17:30							
18:00							
18:30							
19:00							
19:30							

Sélectionnez étudiant de la Faculté de droit, puis Capacité en droit

- ▶ DIREV
- ▶ DRH - BPE
- ▶ Drh - Formation continue
- ▶ ECPM
- ▶ Ecole de Management Strasbourg
- ▶ Engées
- ▶ Eost
- ▶ Esbs
- ▶ Espace Avenir
- ▶ Faculté de Chirurgie Dentaire
- ▼ Faculté de Droit
 - ▶ CAPACITE EN DROIT
 - ▶ D.S.N. 1a
 - ▶ D.S.N. 2a

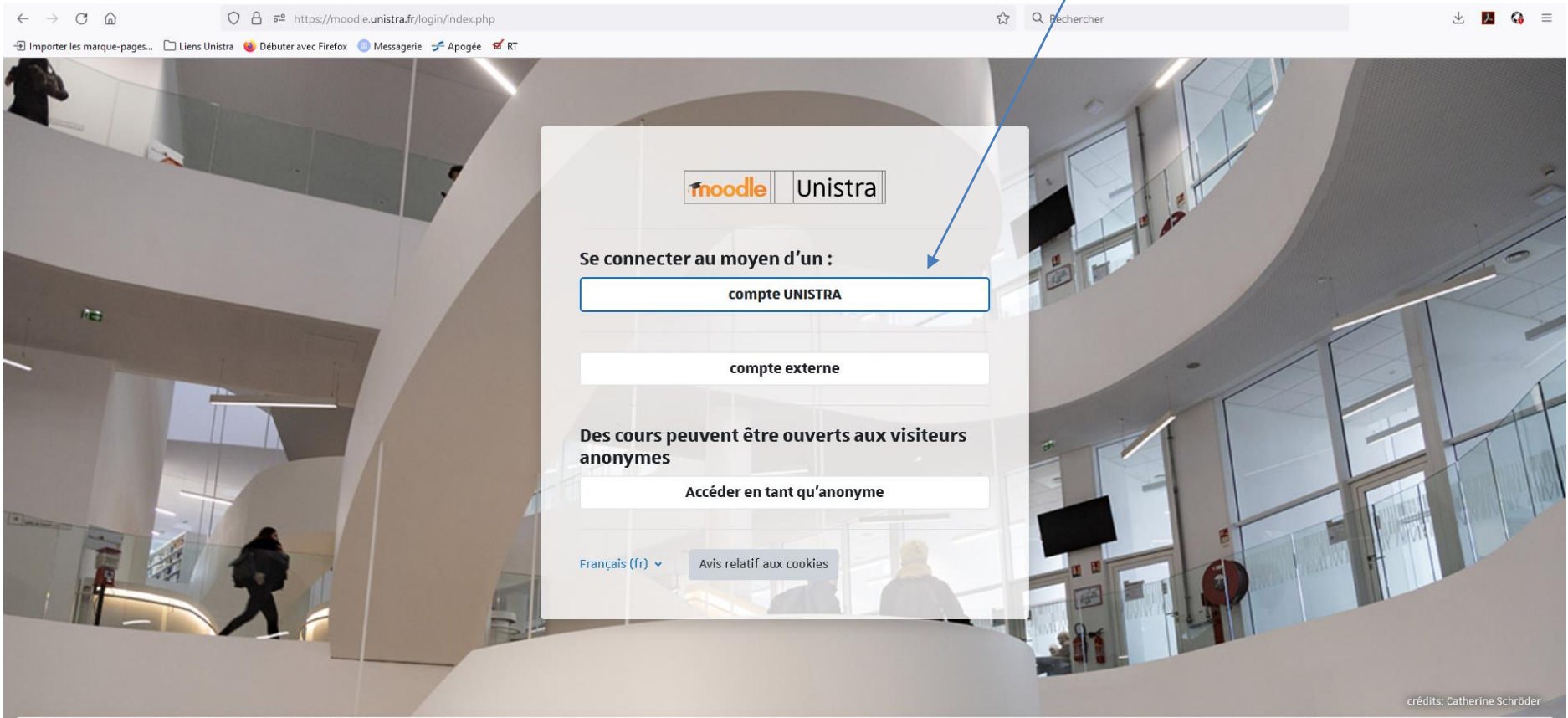
Votre emploi du temps est à présent paramétré. Les cours (en présence) apparaissent en bleu. Les TD (en ligne) sont en vert.

Pour accéder aux supports de cours, cliquez sur l'icône



Ou bien rendez-vous directement (sans passer par Ernest) à l'adresse <https://moodle3.unistra.fr/>

Dans ce cas, vous devez vous connecter en cliquant sur « compte UNISTRA »



crédits: Catherine Schröder



Entrez vos identifiants de connexion (les mêmes que pour ERNEST)

ER | EN | DE

Bienvenue sur le service central d'authentification

Identifiant




Mot de passe

[Se connecter](#)

[Mot de passe oublié ?](#)

[Aide et support](#) [Règles d'utilisation](#)

[déconnecter](#) Pour des raisons de sécurité, veuillez vous déconnecter et fermer votre navigateur lorsque vous avez fini d'accéder aux services authentifiés.

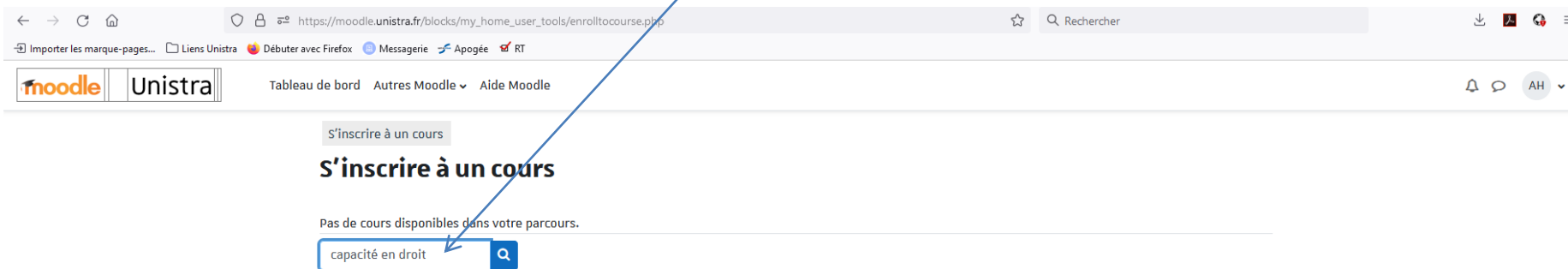
Unistra - 2023 - Tous droits réservés

Vous êtes à présent dans votre espace moodle. Dans cet espace, apparaissent tous les cours auxquels vous êtes inscrits.

Si vous n'êtes inscrit à aucun cours, ou si vous n'êtes pas inscrit au cours « **Capacité en droit 2023/2024** » vous devez vous y inscrire en cliquant sur l'icône « **S'inscrire à un cours** »

The screenshot shows a Moodle dashboard in a web browser. The browser's address bar displays the URL `https://moodle.unistra.fr/my/`. The page title is "Tableau de bord". In the top right corner, there is a search bar labeled "Rechercher" and a "Mode d'édition" toggle. The main content area is divided into two sections. The first section, titled "Outils du Tableau de bord", contains two buttons: "Créer un cours" and "S'inscrire à un cours". A blue arrow points from the text above to the "S'inscrire à un cours" button. The second section, titled "Événements à venir", displays the text "Aucun événement à venir" and a link "Vers le calendrier...".

Dans la fenêtre de recherche, écrivez « capacité en droit » puis cliquez sur la loupe



The screenshot shows a web browser window with the URL https://moodle.unistra.fr/blocks/my_home_user_tools/enrolltocourse.php. The page header includes the Moodle logo, the Unistra logo, and navigation links for 'Tableau de bord', 'Autres Moodle', and 'Aide Moodle'. A search bar is located at the top right of the page. Below the header, there is a section titled 'S'inscrire à un cours' with the main heading 'S'inscrire à un cours'. Underneath, it states 'Pas de cours disponibles dans votre parcours.' and features a search input field containing the text 'capacité en droit' with a magnifying glass icon to its right. A blue arrow points from the top of the page down to the search input field.

Cliquez sur le cours qui vous intéresse (attention à choisir la bonne année universitaire)
Capacité en droit 2023/2024

← → ↻ 🏠 🔒 https://moodle.unistra.fr/course/search.php?areaid=core_course-course&q=capacité+en+droit ☆ 🔍 Rechercher

📄 Importer les marque-pages... 📁 Liens Unistra 🚀 Débuter avec Firefox 📧 Messagerie 🏠 Apogée 📧 RT

moodle **Unistra** Tableau de bord Autres Moodle Aide Moodle 🔔 🗨️ AH

Enseignant: [Eric Maulin](#)
Enseignant: [Sabrina Mraouahi](#)
Enseignant: [Delphine Noel-Schmitt](#)
Enseignant: [Sylvie Pierre-Maurice](#)
Enseignant: [Delphine Porcheron](#)
Enseignant: [Nathalie Rzepecki](#)
Enseignant: [Christel Simler](#)

Catégorie: [Capacité en Droit](#)

Capacité en droit 2023 2024 ➡

Enseignant: [Anaëlle Heinrichs](#)
Enseignant: [Christel Simler](#)


Catégorie: [Capacité en Droit](#)

[Capacité en droit canonique UE4 Mariage et famille](#)

Enseignant: [Alphonse Bonaventure Ky-Zerbo](#)

Catégorie: [Capacité en droit canonique](#)

[Capacité en droit canonique UE6 Procès en nullité de mariage](#)

 **Ce cours de capacité en droit canonique - DU en EàD de la faculté de théologie catholique - introduit au déroulement du procès canonique en nullité de mariage. Il se situe dans une UE comportant un stage pratique obligatoire dans un tribunal d'Église.**

Enseignant: [Ataa Denkha](#)

Catégorie: [Capacité en droit canonique](#)

⬆️ ?

Vous voilà sur votre espace de cours moodle. Vous y trouverez [tous les documents utiles](#).

 Informations générales	 documentation électronique	 Introduction aux droits subjectifs (Bloc de compétences I)	 Introduction au droit objectif (Bloc de compétences I)	 Droit public (Bloc de compétences I)
 Procédure civile (Bloc de compétences I)	 Droit des obligations (Bloc de compétences II)	 Droit pénal et procédure pénale (Bloc de compétences II)	 Droit de la famille (Bloc de compétences I)	 Droit administratif (Bloc de compétences II)
 Droit du travail (Bloc de compétences II)	 Droit commercial (Bloc de compétences II)	 Inscription aux examens	 Convocations aux examens	

En cliquant sur les onglets vous accèderez aux supports de cours de chaque enseignement

Dorénavant, lorsque vous vous connectez à moodle, le cours « capacité en droit 2023/2024 » apparaît. Il vous suffit de cliquer dessus pour y accéder. S'il devait disparaître (ce qui en principe ne doit pas arriver), il conviendrait de vous y inscrire à nouveau, en cliquant sur « s'inscrire à un cours »

The screenshot shows the Moodle dashboard for Unistra. The browser address bar displays <https://moodle.unistra.fr/my/>. The navigation bar includes the Moodle logo, the Unistra logo, and the text "Tableau de bord", "Autres Moodle", and "Aide Moodle". On the right side of the navigation bar, there are notification and user profile icons (labeled "AH"), and a "Mode d'édition" toggle switch.

Tableau de bord

Cours consultés récemment

Capacité en droit 2023 2024
Capacité en Droit

Outils du Tableau de bord

Créer un cours

S'inscrire à un cours

Vue d'ensemble des cours

Tout Trier par nom de cours

Toutes les catégories

Capacité en droit 2023 2024
Capacité en Droit

Événements à venir

Aucun événement à venir

[Vers le calendrier...](#)

?